

Paso a paso

¿Cómo ingresar la gestión
de **Exención de Oficios?**



¡Cuidate de las estafas!

Si estamos atentos, estamos seguros

[Conocer más](#)

El sitio oficial para operar es
www.rentascordoba.gob.ar

Ingresar con CiDi

¿No tenés Ciudadano Digital? [Creá una cuenta](#)

Ingresar con ARCA

¿No tenés Clave Fiscal? [Solicita una](#)



¿Qué necesitás hacer hoy?

Iniciá sesión en
rentascordoba.gob.ar

Impuestos

¿Tenés dudas? [Consultá cómo pagar](#)

[Notificaciones](#)


Pagos mensuales

✓  XXXXXXXXXXXXX



> 2024



 Total a pagar

Aún no hiciste selecciones

Estado de mis impuestos

[Ver el estado de mis impuestos](#)

Impuestos de terceros

[Agregar nuevo impuesto](#)

[Ver el estado de mis impuestos](#)

[Perfil](#)[Impuestos](#)[Gestiones](#)[Consulta de gestiones](#)[Nueva gestión](#)[Pagos](#)[Domicilio Fiscal Electrónico](#)[Débitos](#)[Planes de pago](#)[Declaraciones Juradas](#)

 Billetera CiDi



Clic en **Menú**, seleccioná **Gestiones**
y luego en **Nueva gestión**

[← Volver](#)

Gestiones

Seleccioná la gestión que querés realizar

¿Qué gestión querés realizar?

Ingresá palabras claves o el nombre de la gestión



Automotor
Autos, motos y otros



Inmobiliario
Urbano, rural y otros



Ingresos brutos
Régimen general y otros



Embarcaciones
Lanchas, botes y otros



Sellos
Actos y contratos



Agentes
Retención, percepción y otros

Gestiones generales

Constancias

Exenciones

Pecuario

Presentación de declaración de pago

Reducción de alícuota

> **Bomberos voluntarios**
Para Asociaciones y Sociedades de Bomberos Voluntarios.

> **Entidades destinadas a la ayuda/Rehabilitación a discapacitados - Instituciones de beneficencia**
Para entidades específicas.

> **Call center**
Para la actividad de Call Center.

> **Oficios**
Si realizás actividad de Oficio.

> **Discapacidad/incapacidad laboral**
Si tenés discapacidad o incapacidad laboral.

> **Edición de libros, apuntes, diarios, periódicos y revistas**
Para actividades de edición, distribución y venta de impresos y la locación de espacios.



Elegí **Ingresos brutos**, seleccioná **Exenciones** y hacé clic en **Oficios**

Exención - Oficio

Para solicitar la exención del Impuesto sobre los Ingresos Brutos si realizás actividad de Oficio.

Antes de empezar, tené en cuenta



Paso a paso



Más información sobre la solicitud



Iniciar solicitud

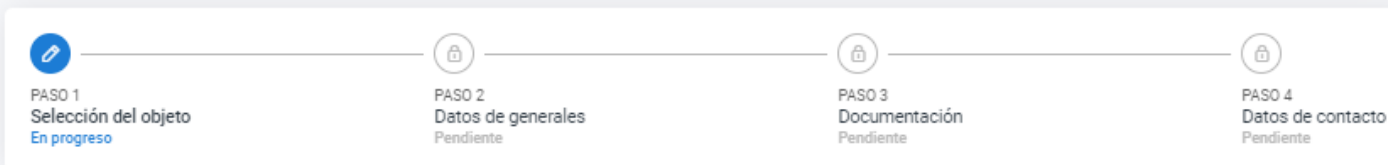


Leé la información disponible para ingresar la gestión, en caso de corresponder, hacé clic en **Iniciar solicitud**

[Gestiones](#) / Solicitud de exención

Solicitud de exención

Oficios



Recordá que tenés [objetos exentos](#).

☐ Ingresos Brutos
Tenés 1 actividad/es

XXXXXXX
XX-XXXXXXXX-X

Objetos seleccionados (0)

Continuar

Desplegá **Ingresos Brutos** y accedé al listado de actividades

Solicitud de exención

Oficios



PASO 1
Selección del objeto
En progreso

Recordá que tenés [objetos exentos](#).



Ingresos Brutos
Tenés 1 actividad/es

Actividades disponibles para seleccionar

Si no encontrás el objeto, es posible que no seas titular.



Fabricación de productos metálicos de tornería y/o
matricería
259993



Actividades seleccionadas (0)

Cancelar

Confirmar selección



PASO 4
Datos de contacto
Pendiente

Objetos seleccionados (0)

Continuar

Seleccioná la actividad por la cual
solicitas la exención y hacé clic en
Confirmar selección

[Gestiones](#) / Solicitud de exención

Solicitud de exención

Oficios



PASO 1
Selección del objeto
En progreso



PASO 2
Datos de generales
Pendiente



PASO 3
Documentación
Pendiente



PASO 4
Datos de contacto
Pendiente



Recordá que tenés [objetos exentos](#).



Ingresos Brutos

Tenés 1 seleccionados de 1



XXXXXXX
XX-XXXXXXXX-X

Objetos seleccionados (1)

Continuar



Clic en Continuar



PASO 1

Selección del objeto
Completo



PASO 2

Datos de generales
En progreso



PASO 3

Documentación
Pendiente



PASO 4

Datos de contacto
Pendiente

Datos de la exención

Los campos con (*) asterisco son obligatorios

Fechas de vigencia

Ingresos Brutos*

Fecha de inicio y fin

Fecha inicio de exención*
dd/mm/aaaa

Fecha fin de exención*
dd/mm/aaaa

Monto de ingreso*

Ingresos netos del año anterior

Modalidad Operativa*

Describí la actividad que realizas.

Observaciones

Podés agregar información importante.



XXXXXXX
XX-XXXXXXX-X

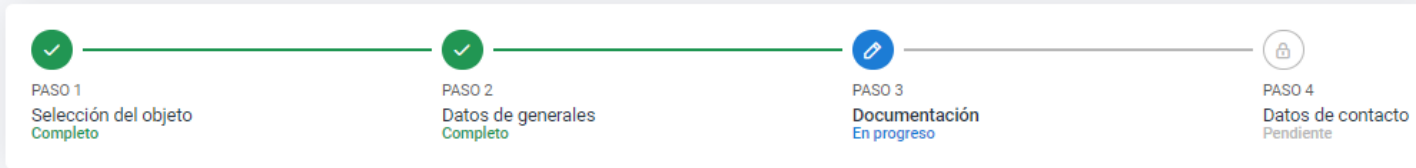
Continuar



Completá las fechas, monto de
ingresos y modalidad operativa.
Clic en **Continuar**

Solicitud de exención


Oficios



Documentación opcional

 Histórico de Categorías de Monotributo



 Otra documentación Rentas



XXXXXXX
XX-XXXXXXX-X

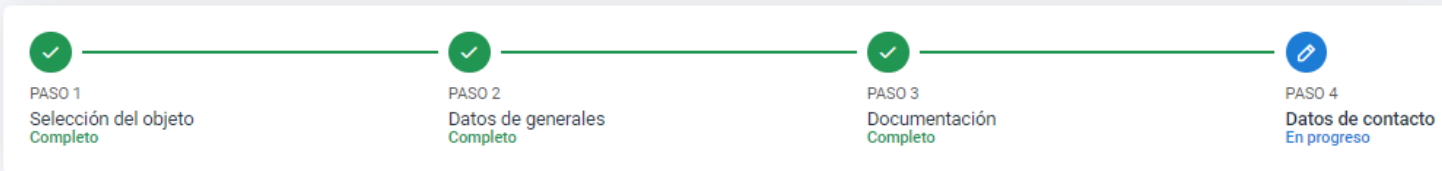
Continuar



Adjuntá la documentación opcional
y hacé clic en **Continuar**

Solicitud de exención

Oficios



Ingresá tus datos

Te contactaremos en caso de ser necesario

Nombre completo *

Con código de área, celular sin 0 ni 15

Teléfono o celular *

Con código de área, celular sin 0 ni 15

Correo electrónico *



XXXXXXX
XX-XXXXXXX-X

Continuar

Ingresá los datos de contacto.
Clic en **Continuar**

Confirmación de datos

Por favor, verificá que los datos sean correctos. Podés volver atrás para modificarlos.

Objetos seleccionados

Ingresos brutos
692000

Datos de la exención

Ingresos brutos

Fecha inicio de exención
01/01/2024

Fecha fin de exención
31/12/2024

Exclusión al Régimen Simplificado
No solicitado

Documentación

XXXXXXX

Datos de contacto

Nombre completo
XXXXXXX

Teléfono o celular
XXXXXXXXXX

Correo electrónico
XXXXXX



XXXXXXX
XX-XXXXXXXX-X

Enviar solicitud



Revisá el resumen de la información declarada. Clic en **Enviar solicitud**



LISTO

¡Muchas gracias!