



Paso a paso

¿Cómo ingresar la gestión  
de **Exención Producción**  
de software?



# ¡Cuidate de las estafas!

Si estamos atentos, estamos seguros

Conocer más

El sitio oficial para operar es  
**[www.rentascordoba.gob.ar](http://www.rentascordoba.gob.ar)**

Ingresar con CiDi

¿No tenés Ciudadano Digital? [Creá una cuenta](#)

Ingresar con ARCA

¿No tenés Clave Fiscal? [Solicitá una](#)



¿Qué necesitás hacer hoy?

Iniciá sesión en  
**[rentascordoba.gob.ar](http://rentascordoba.gob.ar)**

**Tenés deuda**

El total de tu deuda es de \$5.280. Pagá tus impuestos vencidos y aprovechá el 30% de descuento en tus próximas cuotas.

[Recuperar el 30% de descuento](#)**Impuestos**

¿Tenés dudas? [Consultá cómo pagar](#)

[Notificaciones](#)**Pagos mensuales**

XXXXXXXXXXXX

W Tejerina W Tejerina (1448) - Malagueño - Santa María



&gt; 2024

**Total a pagar**

Aún no hiciste selecciones

**Estado de mis impuestos**[Ver el estado de mis impuestos](#)

Clic en **Menú**, seleccioná **Gestiones**  
y luego en **Nueva gestión**.

¿Qué gestión querés realizar?

Ingresá palabras claves o el nombre de la gestión



**Automotor**  
Autos, motos y otros



**Inmobiliario**  
Urbano, rural y otros



**Ingresos brutos**  
Régimen general y otros



**Embarcaciones**  
Lanchas, botes y otros



**Sellos**  
Actos y contratos



**Agentes**  
Retención, percepción y otros

Gestiones generales

Constancias

**Exenciones**

Pecuario

Presentación de declaración de pago

Reducción de alícuota

Régimen de retención y percepción

> **Mutuales**

Para las Asociaciones Mutualistas autorizadas.

> **Oficios**

Si realizás actividad de Oficio.

> **Producción de espectáculos teatrales y servicios conexos**

Para la actividad de producción, composición y representación.

> **Producción de programas científicos, culturales, periodísticos e informativos para radio y TV**  
Para radio o televisión.

> **Producción de software**  
Para la actividad de producción de software.

> **Servicios de Radiodifusión y Televisión**  
Si prestás Servicios de Radiodifusión y Televisión.

> **Sociedades o empresas en procesos concursales**  
Si la continuidad de la misma es

> **Taxis, remises y transporte escolar**  
Si realizás prestación de servicio

> **Transporte de carga**  
Si realizás actividad de servicio de transporte de carga.

Elegí Ingresos brutos, en Exenciones, seleccioná Producción de software.

## Exención - Producción de Software

Para obtener la exención del Impuesto de Ingresos Brutos si desarrollás la actividad de Producción de Software.

Antes de empezar, tené en cuenta



Paso a paso




Más información sobre la solicitud





Iniciar solicitud





Verificá los requisitos y hacé clic  
en **Iniciar solicitud.**

  
PASO 1  
Selección del objeto  
En progreso

  
PASO 2  
Datos de generales  
Pendiente


  
PASO 3  
Documentación  
Pendiente

  
PASO 4  
Datos de contacto  
Pendiente

  
Recordá que tenés [objetos exentos](#).

☐ **Ingresos Brutos**  
Tenés 1 actividad/es

>

  
XXXXXX XXXX  
XX-XXXXXXXX-X

Objetos seleccionados (0)

Continuar

Desplegá **Ingresos Brutos** y  
accedé al listado de actividades.



### Actividades disponibles para seleccionar

Si no encontrás el objeto, es posible que no seas titular.



Desarrollo de software elaborado para  
procesadores

620103



Actividades seleccionadas (1)

Cancelar

Confirmar selección



Objetos seleccionados (0)



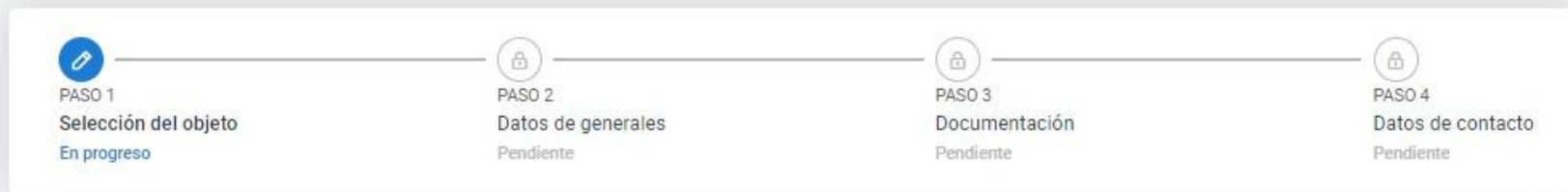
Recordá que tenés objetos exentos.




**Ingresos Brutos**

Tenés 1 actividad/es

Seleccioná la actividad y hacé clic  
en **Confirmar selección**.



 Recordá que tenés [objetos exentos](#).

☒ **Ingresos Brutos**  
Tenés 1 seleccionados de 1



XXXXX XXXX  
XX-XXXXXXXX-X

Objetos seleccionados (1)

Continuar



Hacé clic en **Continuar**.



**Datos de la exención**  
Los campos con (\*) asterisco son obligatorios

**Fechas de vigencia**

**Ingresos Brutos\***  
Fecha de inicio y fin

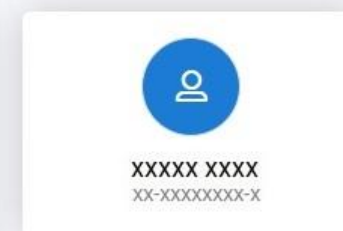
Fecha inicio de exención\*  
dd/mm/aaaa

Fecha fin de exención\*  
dd/mm/aaaa

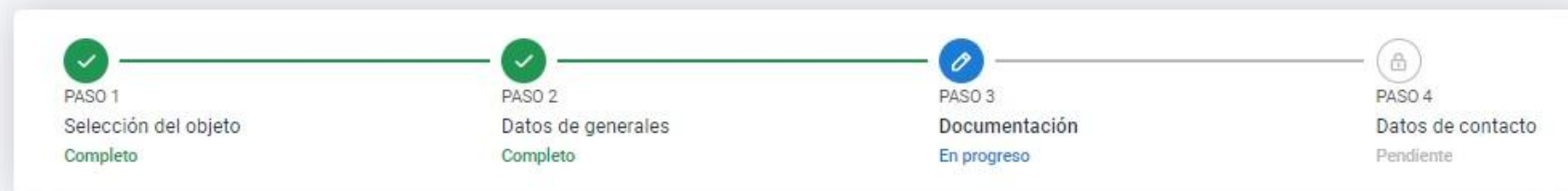
☐ Solicito exclusión del régimen simplificado

Observaciones

Podés agregar información importante.



Completá las fechas. Tildá la opción  
en caso de solicitar la exclusión  
al régimen simplificado.  
Clic en **Continuar**.



### Documentación obligatoria

Los campos con (\*) asterisco son obligatorios

📁 Últimas 10 facturas emitidas \*



XXXXXX XXXX  
XX-XXXXXXXX-X


Continuar

Adjuntá la documentación y hacé clic en **Continuar**.



**Ingresa tus datos**  
Te contactaremos en caso de ser necesario

Con código de área, celular sin 0 ni 15



Completá los **Datos de contacto**  
y clic en **Continuar**.

### Confirmación de datos

Por favor, verificá que los datos sean correctos. Podés volver atrás para modificarlos.

#### Objetos seleccionados

Ingresos brutos  
XXXXXX

#### Datos de la exención

Ingresos brutos

Fecha inicio de exención  
01/01/2023

Fecha fin de exención  
31/12/2023

Exclusión al Régimen Simplificado

#### Documentación

xxx.jpg

#### Datos de contacto

Nombre completo  
Xxxx Xxxxxxx

Teléfono o celular  
XXXXXXXXXX

Correo electrónico  
XXXXX@XXXX.XXX



XXXXX XXXX  
XX-XXXXXXXX-X

Enviar solicitud



Verás el resumen de lo declarado  
Hacé clic en **Enviar solicitud**.



**¡La gestión se registró con éxito!**

Número de gestión **CBA-XXXXXX-X0X0X**

[Descargar comprobante](#)

[Ir a Rentas](#)

[Nueva gestión](#)



¿Tenés un minuto?

**Contanos tu experiencia en esta gestión.**

Tu opinión nos ayuda a mejorar.

[Ir a la encuesta](#)

Podés hacer el seguimiento desde  
tu perfil, en la página web.



**LISTO**

**¡Muchas gracias!**