



Paso a paso

¿Cómo ingresar la exención
de **Programa provincial de
residencias universitarias?**



¡Cuidate de las estafas!

Si estamos atentos, estamos seguros

Conocer más

El sitio oficial para operar es
www.rentascordoba.gob.ar

Ingresar con CiDi

¿No tenés Ciudadano Digital? [Creá una cuenta](#)

Ingresar con ARCA

¿No tenés Clave Fiscal? [Solicitá una](#)



¿Qué necesitás hacer hoy?

Iniciá sesión en
rentascordoba.gob.ar

[Inicio](#) / Impuestos



Impuestos al día

¡Tenés el 30% de descuento!

[← Volver](#)

Impuestos

¿Tenés dudas? [Consulta cómo pagar](#)

[Notificaciones](#)

Estado de mis impuestos

[Ver el estado de mis impuestos](#)

Total a pagar

Aún no seleccionaste
obligaciones

Impuestos de terceros

Agregá los impuestos de otras personas para ver su situación fiscal o pagarlos.

[Agregar nuevo impuesto](#)

[Ver impuestos de terceros](#)

Menú



[Perfil](#)

Impuestos

[Gestiones](#)



[Consulta de gestiones](#)

[Nueva gestión](#)

[Pagos](#)

[Domicilio Fiscal Electrónico](#)

[Débitos](#)

[Planes de pago](#)

[Declaraciones Juradas](#)

[Billetera CiDI](#)

Clic en **Menú**, seleccioná **Gestiones**
y luego en **Nueva gestión**.

Gestiones

Seleccioná la gestión que querés realizar

¿Qué gestión querés realizar?

Ingresá palabras claves o el nombre de la gestión



Automotor
Autos, motos y otros



Inmobiliario
Urbano, rural y otros



Ingresos brutos
Régimen general y otros



Embarcaciones
Lanchas, botes y otros



Sellos
Actos y contratos



Agentes
Retención, percepción y otros

Gestiones generales

Exenciones

Pecuario

Presentación de declaración jurada

Reducción de alícuota

Régimen de retención y percepción

➤ **Bomberos voluntarios**
Para Asociaciones y Sociedades de Bomberos Voluntarios.

➤ **Call center**
Para la actividad de Call Center.

➤ **Discapacidad/incapacidad laboral**
Si tenés discapacidad o incapacidad laboral.

➤ **Producción de eventos culturales espectáculos musicales artísticos y circenses**
Para solicitar la exención para eventos enmarcados en este tipo de actividades.

➤ **Programa provincial de residencias universitarias**
Para obtener la exención en el Impuesto sobre los Ingresos Brutos por la locación de inmuebles destinados a residencia universitaria.



Seleccioná el impuesto, en **Exenciones**, hacé clic en **Programa provincial de residencias universitarias**.

Programa provincial de residencias universitarias

Para obtener el beneficio de exención en el Impuesto sobre los Ingresos Brutos respecto a los ingresos que se obtengan por la locación de inmuebles en donde funciona la residencia universitaria.

Antes de empezar, tené en cuenta



Paso a paso



Más información sobre la solicitud



Iniciar solicitud



Verificá los requisitos y hacé clic
en **Iniciar solicitud**.

Solicitud de exención

Programa provincial de residencias universitarias

 En progreso

Paso 1

Selección del objeto

 Pendiente

Paso 2

Datos de generales

 Pendiente


Paso 3

Documentación

 Pendiente

Paso 4

Datos de contacto

 Recordá que tenés [objetos exentos](#).



Ingresos Brutos

Tenés 2 actividad/es



Sellos




XXXXXXXX

Continuar

Desplegá **Ingresos Brutos** y accedé al listado de actividades.


Solicitud de exención

Programa provincial de residencias universitarias

 En progreso

Paso 1

Selección del objeto

 Recordá que tenés [objetos exentos](#).

☐ Ingresos Brutos

Tenés 2 actividad/es

☐ Sellos

Actividades disponibles para seleccionar

Si no encontrás el objeto, es posible que no seas titular.



Servicios inmobiliarios realizados por cuenta propia
681098



XXXXXXXXXXXXX
XXXXXX



Actividades seleccionadas (0)

Cancelar

Confirmar selección




Pendiente


Paso 4


Datos de contacto





Seleccioná la actividad y
hacé clic en **Confirmar selección**.


 **En progreso**
Paso 1
Selección del objeto

 **Pendiente**
Paso 2
Datos de generales

 **Pendiente**
Paso 3
Documentación

 **Pendiente**
Paso 4
Datos de contacto

 Recordá que tenés [objetos exentos](#).

 **Ingresos Brutos**
Tenés 2 seleccionados de 2



☐ **Sellos**



XXXXXXXX

Objetos seleccionados (2)

Continuar



Tildá **Sellos** de corresponder y
hacé clic en **Continuar**.

✓ Completo
Paso 1
Selección del objeto

🔗 En progreso
Paso 2
Datos de generales

🔒 Pendiente
Paso 3
Documentación

🔒 Pendiente
Paso 4
Datos de contacto

Datos de la exención

Los campos con (*) asterisco son obligatorios

Fechas de vigencia

Ingresos Brutos*

Fecha de inicio y fin

Fecha de inicio de beneficio*
dd/mm/aaaa

Observaciones

Podés agregar información importante



XXXXXXXX

Continuar

Completá la **Fecha de inicio del beneficio**, en **Observaciones** podrás agregar información. Clic en **Continuar**.

Solicitud de exención

Programa provincial de residencias universitarias



Completo

Paso 1

Selección del objeto



Completo

Paso 2

Datos de generales



En progreso

Paso 3

Documentación



Pendiente

Paso 4

Datos de contacto

Documentación obligatoria

Los campos con (*) asterísco son obligatorios



Acreditar la aprobación de la creación de la Residencia por parte de la Universidad*



Nota en carácter de Declaración Jurada respecto a quienes albergará y explotación directa*



Contrato de Locación*



Constancia de inscripción*



XXXXXXXX

Continuar



Adjuntá la **Documentación** y
hacé clic en **Continuar**.

[← Volver](#)

Solicitud de exención

Programa provincial de residencias universitarias



Completo

Paso 1

Selección del objeto



Completo

Paso 2

Datos de generales



Completo

Paso 3

Documentación



En progreso

Paso 4

Datos de contacto

Ingresa tus datos

Te contactaremos en caso de ser necesario

Con código de área, celular sin 0 ni 15



XXXXXXXX

Continuar

Completá los **Datos de contacto**
y clic en **Continuar**.

Resumen

Confirmación de datos

Por favor, verificá que los datos sean correctos. Podés volver atrás para modificarlos.

Objetos seleccionados

Ingresos brutos
581300

Ingresos brutos
181101

Datos de la exención

Ingresos brutos

Fecha de inicio de beneficio
01/01/2024

Observaciones
Actividad industrial con reinversión.

Documentación

Datos de contacto



XXXXXXXX

Enviar solicitud



Verás el resumen de lo declarado.
Hacé clic en **Enviar solicitud**.



¡La gestión se registró con éxito!

Número de gestión **CBA-XXXXXX-XOXX**

[Descargar comprobante](#)

[Ir a Rentas](#)

[Nueva gestión](#)



¿Tenés un minuto?

Contanos tu experiencia en esta gestión.

[Ir a la encuesta](#)

Podés hacer el seguimiento desde
tu perfil, en la página web.



LISTO

¡Muchas gracias!