



Paso a paso

¿Cómo ingresar la gestión  
de **Exención Servicios de  
Radiodifusión y  
Televisión?**



# ¡Cuidate de las estafas!

Si estamos atentos, estamos seguros

Conocer más

El sitio oficial para operar es  
**[www.rentascordoba.gob.ar](http://www.rentascordoba.gob.ar)**

Ingresar con CiDi

¿No tenés Ciudadano Digital? [Creá una cuenta](#)

Ingresar con ARCA

¿No tenés Clave Fiscal? [Solicita una](#)



¿Qué necesitás hacer hoy?

Iniciá sesión en  
**[rentascordoba.gob.ar](http://rentascordoba.gob.ar)**

**Tenés deuda**

El total de tu deuda es de \$5.280. Pagá tus impuestos vencidos y aprovechá el 30% de descuento en tus próximas cuotas.

[Recuperar el 30% de descuento](#)**Impuestos**

¿Tenés dudas? [Consultá cómo pagar](#)

[Notificaciones](#)**Pagos mensuales**

XXXXXXXXXXXX

W Tejerina W Tejerina (1448) - Malagueño - Santa María



&gt; 2024

**Total a pagar**

Aún no hiciste selecciones

**Estado de mis impuestos**[Ver el estado de mis impuestos](#)**Impuestos de terceros**[Agregar nuevo impuesto](#)

Clic en **Menú**, seleccioná **Gestiones**  
y luego en **Nueva gestión**.

¿Qué gestión querés realizar?

Ingresá palabras claves o el nombre de la gestión



**Automotor**  
Autos, motos y otros



**Inmobiliario**  
Urbano, rural y otros



**Ingresos brutos**  
Régimen general y otros



**Embarcaciones**  
Lanchas, botes y otros



**Sellos**  
Actos y contratos



**Agentes**  
Retención, percepción y otros

Gestiones generales

Constancias

**Exenciones**

Pecuario

Presentación de declaración de pago

Reducción de alícuota

Régimen de retención y percepción

> **Mutuales**  
Para las Asociaciones Mutualistas autorizadas.

> **Producción de programas científicos, culturales, periodísticos e informativos para radio y TV**  
Para radio o televisión.

> **Sociedades o empresas en procesos concursales**  
Si la continuidad de la misma es

> **Oficios**  
Si realizás actividad de Oficio.

> **Producción de software**  
Para la actividad de producción de software.

> **Taxis, remises y transporte escolar**  
Si realizás prestación de servicio

> **Producción de espectáculos teatrales y servicios conexos**  
Para la actividad de producción, composición y representación.

> **Servicios de Radiodifusión y Televisión**  
Si prestás Servicios de Radiodifusión y Televisión.

> **Transporte de carga**  
Si realizás actividad de servicio de transporte de carga.



Seleccioná el impuesto, en **Exenciones**, hacé clic en **Servicios de Radiodifusión y Televisión**.

[← Volver](#)

## Exención - Servicios de radiodifusión y televisión

Para solicitar la exención en el Impuesto de Sellos por los actos, contratos e instrumentos que no sean gratuitos, si prestás servicios de Radiodifusión y Televisión.

Antes de empezar, tené en cuenta



Paso a paso



Más información sobre la solicitud




Iniciar solicitud




Verificá los requisitos y hacé clic  
en **Iniciar solicitud**.

## Solicitud de exención


Servicios de radiodifusión y televisión




PASO 1  
Selección del objeto  
En progreso




PASO 2  
Datos de generales  
Pendiente



PASO 3  
Documentación  
Pendiente



PASO 4  
Datos de contacto  
Pendiente




Recordá que tenés [objetos exentos](#).

☐ **Ingresos Brutos**  
Tenés 1 actividad/es

☐ **Sellos**

Objetos seleccionados (0)

Continuar



XXXXXX XXXXXX  
CUIT XX-XXXXXXXX-X

Desplegá **Ingresos Brutos** y accedé al listado de actividades.





PASO 1

Selección del objeto

En progreso



PASO 4

Datos de contacto

Pendiente



Emisión y retransmisión de radio

601000



Actividades seleccionadas (1)

Cancelar

Confirmar selección



Recordá que tenés objetos exentos.



Ingresos Brutos

Tenés 1 actividad/es



Sellos



XXXXXXXX XXXXXXXX  
CUIT xx-xxxxxxxx-x

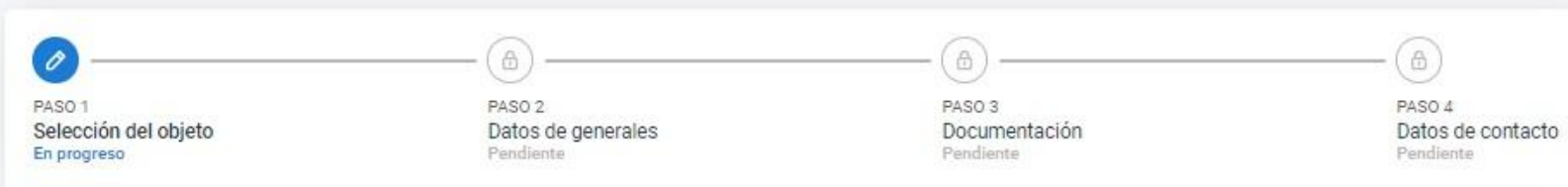
Objetos seleccionados (0)

Continuar

Seleccioná la actividad y hacé clic  
en **Confirmar selección**.

# Solicitud de exención

Servicios de radiodifusión y televisión



Recordá que tenés [objetos exentos](#).

☒ Ingresos Brutos  
Tenés 1 seleccionados de 1

☐ Sellos



XXXXXX XXXXXX  
CUIT XX-XXXXXXX-X

Objetos seleccionados (1)

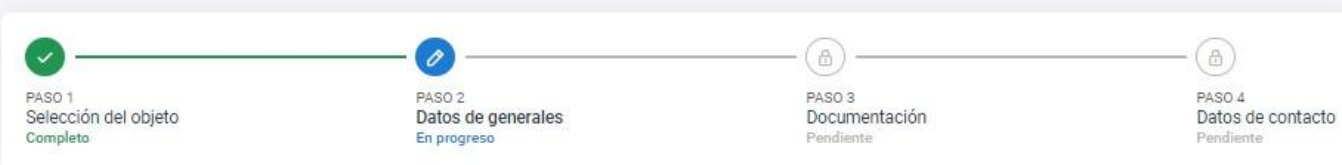
Continuar

Tildá **Sellos** de corresponder y hacé clic en **Continuar**.



## Solicitud de exención

Servicios de radiodifusión y televisión



### Datos de la exención

Los campos con (\*) asterisco son obligatorios

#### Fechas de vigencia

##### Ingresos Brutos\*

Fecha de inicio y fin



##### Sellos\*

Fecha de inicio y fin



Observaciones

Podés agregar información importante.



XXXXXX XXXXXX  
CUIT XX-XXXXXXXX-X

Continuar



Completá las fechas de vigencia y  
hacé clic en **Continuar**.

## Solicitud de exención

Servicios de radiodifusión y televisión



PASO 1  
Selección del objeto  
Completo



PASO 2  
Datos de generales  
Completo



PASO 3  
Documentación  
En progreso



PASO 4  
Datos de contacto  
Pendiente

### Documentación obligatoria

Los campos con (\*) asterisco son obligatorios



Licencia definitiva para funcionar otorgada por el ENACOM \*



XXXXXX XXXXXX  
CUIT XX-XXXXXXXX-X

Continuar



Adjuntá la documentación y  
hacé clic en **Continuar**.

## Solicitud de exención

Servicios de radiodifusión y televisión



PASO 1  
Selección del objeto  
Completo



PASO 2  
Datos de generales  
Completo



PASO 3  
Documentación  
Completo



PASO 4  
Datos de contacto  
En progreso

### Ingresa tus datos

Te contactaremos en caso de ser necesario

Con código de área, celular sin 0 ni 15



XXXXXX XXXXXX  
CUIT XX-XXXXXXXX-X

Continuar



Completá los **Datos de contacto**  
y clic en **Continuar**.

## Resumen

### Confirmación de datos

Por favor, verificá que los datos sean correctos. Podés volver atrás para modificarlos.

### Objetos seleccionados

Ingresos brutos

XXXXXX

Sellos

### Datos de la exención

Ingresos brutos

Fecha inicio de exención

01/01/2024

Fecha fin de exención

31/12/2024

Sellos

Fecha inicio de exención

01/01/2024

Fecha fin de exención

31/12/2024

### Documentación

Documentación.jpg

### Datos de contacto

Nombre completo

XXXXXX XXXXXX

Teléfono o celular

XXXXXXXXXX

Correo electrónico

XXXXX@XXXXX.XXX



XXXXXX XXXXXX

CUIT XX-XXXXXXXX-X

Enviar solicitud



Verás el resumen de lo declarado  
Hacé clic en **Enviar solicitud**.



**¡La gestión se registró con éxito!**

Número de gestión **CBA-XXXXXX-X0X0X**

[Descargar comprobante](#)

[Ir a Rentas](#)

[Nueva gestión](#)



¿Tenés un minuto?

**Contanos tu experiencia en esta gestión.**

Tu opinión nos ayuda a mejorar.

[Ir a la encuesta](#)

Podés hacer el seguimiento desde  
tu perfil, en la página web.



# LISTO

**¡Muchas gracias!**