

Paso a paso

¿Cómo ingresar la gestión  
de **Cancelación de**  
**medidas cautelares?**



# ¡Cuidate de las estafas!

Si estamos atentos, estamos seguros

Conocer más

El sitio oficial para operar es  
**[www.rentascordoba.gob.ar](http://www.rentascordoba.gob.ar)**

Ingresar con CiDi

¿No tenés Ciudadano Digital? [Creá una cuenta](#)

Ingresar con ARCA

¿No tenés Clave Fiscal? [Solicitá una](#)



¿Qué necesitás hacer hoy?

Iniciá sesión en  
***[rentascordoba.gob.ar](http://rentascordoba.gob.ar)***

## Impuestos


¿Tenés dudas? [Consultá cómo pagar](#)

[Notificaciones](#)

### Pagos mensuales

✓  XXXXXXXXXXXXX

> 2024

 Total a pagar

Aún no hiciste selecciones

### Estado de mis impuestos

[Ver el estado de mis impuestos](#)

### Impuestos de terceros

[Agregar nuevo impuesto](#)

[Ver el estado de mis impuestos](#)

Menú

×

Perfil

Impuestos

Gestiones

Consulta de gestiones

Nueva gestión

Pagos

Domicilio Fiscal Electronico

Débitos

Planes de pago

Declaraciones Juradas

 Billetera CiDi >

Clic en **Menú**, seleccioná **Gestiones**  
y luego **Nueva gestión**

## Gestiones

Seleccioná la gestión que querés realizar

¿Qué gestión querés realizar?

Ingresá palabras claves o el nombre de la gestión



**Automotor**  
Autos, motos y otros



**Inmobiliario**  
Urbano, rural y otros



**Ingresos brutos**  
Régimen general y otros



**Embarcaciones**  
Lanchas, botes y otros



**Sellos**  
Actos y contratos



**Agentes**  
Retención, percepción y otros

**Gestiones generales**

Alta, baja o modificación

Exenciones

➤ **Base imponible**

Para conocer la base impositiva sobre la cual se calculan los impuestos de tu automotor.

➤ **Cancelación de medidas cautelares**

Para el caso de que hayas pagado o regularizado la deuda judicial o en gestión monitorio.

➤ **Compensación**

Para pagar deudas de tus impuestos con crédito que tenés a favor.

➤ **Concursos y quiebras**

Ingresá esta gestión si estás dentro de un proceso de Concurso Preventivo o Quiebra.

➤ **Consulta de gestiones iniciadas**

Para consultar el estado de las gestiones iniciadas.

➤ **Consulta de situación fiscal**

Para consultar el estado de tu situación fiscal.

Seleccioná el impuesto, en **Gestiones generales**, hacé clic en **Cancelación de medidas cautelares**

## Cancelación de medidas cautelares

Para solicitar la cancelación de medidas cautelares (embargo, inhibición, etc) en caso de que hayas pagado la deuda judicial o en gestión monitorio sobre el impuesto Automotor.

Antes de empezar, tené en cuenta



Paso a paso



Más información sobre la solicitud



Iniciar solicitud




Leé la información disponible para ingresar la gestión, en caso de corresponder, hacé clic en **Iniciar solicitud**



## Cancelación de medidas cautelares

### Agregar liquidación judicial

 Para pedir la cancelación, tenés que haber pagado previamente la liquidación judicial de origen.

Número de liquidación \*

Ingresá de 5 a 18 números

Fecha de pago \*  
DD/MM/AAAA

Formato DD/MM/AAAA.

Agregar

### Detalle de la solicitud

Podés agregar observaciones importantes.

Observaciones

### Documentación opcional




XXXXX XXXXXX

CUIT XX-XXXXXXXX-X

Completá los datos y hacé clic en **Agregar**, podés describí tu caso en **Observaciones**

### Documentación opcional

 Documentación que justifique la cancelación



### Datos de contacto

Te contactaremos en caso de ser necesario.

Nombre completo\*

Teléfono o celular\*

Correo electrónico\*

Con código de área, celular sin 0 ni 15

Continuar



Adjuntá la documentación,  
indicá los **Datos de contacto**  
y hacé clic en **Continuar**

## Cancelación de medidas cautelares

### Confirmación de datos

Por favor, verificá que los datos sean correctos.

#### Liquidaciones judiciales

Número de liquidación

XXXXXXXXXXXX

Fecha de pago

01/09/2024

#### Detalle de la solicitud

Observaciones

#### Datos de contacto

Nombre Completo

Xxxxxx Xxxxxx

Teléfono o celular

XXXXXXXXXXXX

Correo electrónico

XXXXXX@XXXXX.XXX

Enviar solicitud



Verificá el resumen de lo declarado.  
Hacé clic en **Enviar solicitud**





**¡La gestión se registró con éxito!**

Número de gestión CBA-000000-X0X0X0

Descargar comprobante

Podés hacer el seguimiento desde  
tu perfil, en la página web



**LISTO**

**¡Muchas gracias!**