



Paso a paso

¿Cómo ingresar la gestión de
**Declaración de titularidad de
inmueble – poseedor del
inmueble?**



¡Cuidate de las estafas!

Si estamos atentos, estamos seguros

Conocer más

El sitio oficial para operar es
www.rentascordoba.gob.ar

Ingresar con CiDi

¿No tenés Ciudadano Digital? [Creá una cuenta](#)

Ingresar con ARCA

¿No tenés Clave Fiscal? [Solicitá una](#)



¿Qué necesitás hacer hoy?

Iniciá sesión en
rentascordoba.gob.ar



Impuestos al día

¡Tenés el 30% de descuento!

Impuestos

¿Tenés dudas? [Consultá cómo pagar](#)

[Notificaciones](#)

Estado de mis impuestos

[Ver el estado de mis impuestos](#)



Total a pagar

Aún no hiciste selecciones

Impuestos de terceros

[Agregar nuevo impuesto](#)

[Ver impuestos de terceros](#)

Menú



Perfil

Impuestos

Gestiones



Consulta de gestiones

Nueva gestión

Pagos

Domicilio Fiscal Electronico

Débitos

Planes de pago

Declaraciones Juradas



Billetera CiDi



Clic en **Menú**, seleccioná **Gestiones**
y luego **Nueva gestión**

[← Volver](#)

Gestiones

Seleccioná la gestión que querés realizar

¿Qué gestión querés realizar?

Ingresá palabras claves o el nombre de la gestión



Automotor
Autos, motos y otros



Inmobiliario
Urbano, rural y otros



Ingresos brutos
Régimen general y otros



Embarcaciones
Lanchas, botes y otros



Sellos
Actos y contratos



Agentes
Retención, percepción y otros

Gestiones generales

Exenciones

Régímenes especiales

› **Concursos y quiebras**

Si se encuentra dentro de un proceso de Concurso Preventivo o Quiebra.

› **Consulta de gestiones iniciadas**

Para consultar el estado de las gestiones iniciadas.

› **Consulta de Valores de Referencia en Alquileres**

Para consultar el valor mínimo de referencia.

› **Consulta de situación fiscal**

Para consultar el estado de tu situación fiscal.

› **Constancia de comprador en subasta**

Quita de responsabilidad de la deuda anterior a la fecha del Acta de Remate.

› **Dación en pago**

Para que el dinero embargado se utilice en el pago de la deuda judicial.

› **Devolución de crédito**

Para solicitar la devolución de dinero a tu favor.

› **Informe del inmueble**

Para solicitar un informe que refleje la situación tributaria de tu inmueble.

› **Pago no ingresado**

Para solicitar que tu pago se registre en nuestro sistema.

› **Solicitud de informe notarial para escribanos**

Para escribanos que soliciten un informe sobre la situación tributaria de un inmueble.

› **Transferencia de inmueble**

Para actualizar los datos de titularidad o posesión de tu inmueble.

› **Transferencia de crédito**

Para transferir tus créditos a favor a otro ciudadano.



En Inmobiliario, seleccioná Gestiones generales, hacé clic en Transferencia de inmueble

[← Volver](#)

Transferencia de inmueble

Ingresa esta gestión para actualizar los datos de titularidad o posesión de tu inmueble.

Selecciona la actualización a realizar:

Transferencia de Inmueble - Titular Registral



Declaración de Titularidad de Inmueble - Poseedor del Inmueble



Selecciona **Declaración de Titularidad de Inmueble – Poseedor del Inmueble**

[← Volver](#)

Declaración de titularidad del inmueble

Para actualizar la titularidad de un inmueble a tu nombre en Rentas.

Antes de empezar, tené en cuenta



Paso a paso



Más información sobre la solicitud



Iniciar solicitud



Leé la información disponible para ingresar la gestión, en caso de corresponder, hacé clic en **Iniciar solicitud**

Solicitud transferencia de inmueble

Ingresa el motivo

Los campos con (*) asterisco son obligatorios

☒ Declaración de titularidad de inmueble

☐ Transferencia de inmueble

Fecha de operación *

XX/XX/XXXX



Iniciar Trámite




XXXXXX XXXXXX
XX-XXXXXXXX-X

Seleccioná **Declaración de titularidad de inmueble**, ingresá la **Fecha de operación** y hacé clic en **Inicia Trámite**

Inmuebles

Inmuebles		<input type="checkbox"/>
1 registros		
XXXXXXXXXXXX	XXXXXX XXXXXXX XXX - CORDOBA CAPITAL	<input type="checkbox"/>



XXXXXX XXXXXXX
XX-XXXXXXXX-X

Agregá un inmueble

+ Añadir

Número de inmueble *

XXXXXXXXXXXX

Guardar

Volver

Siguiente

Hacé clic en **Añadir**, ingresá el número de cuenta del inmueble y clic en **Guardar**

Inmuebles

Inmuebles		<input type="checkbox"/>
1 registros		
XXXXXXXXXXXX	XXXXXX XXXXXX XXX - CORDOBA CAPITAL	<input type="checkbox"/>



XXXXXX XXXXXX
XX-XXXXXXX-X

Agregá un inmueble

+ Añadir

Número de inmueble *

Guardar

Nro Cuenta
XXXXXXXXXXXX

Descripción
XXXXXX XXXXXX - CORDOBA CAPITAL




Volver

Siguiente



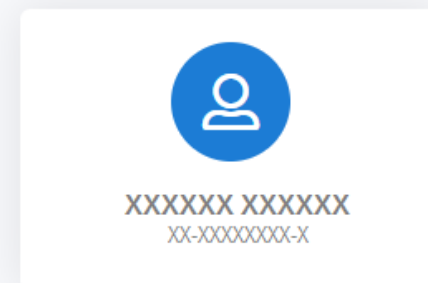
Verificá el dato y
hacé clic en **Siguiente**



Ingresá los nuevos titulares


Debes completar el 100% de titularidad

N° de CUIT * XX-XXXXXXXX-X	Nombre o razón social * XXXXXXXX XXXXXXXX	Porcentaje de titularidad * 100	
-------------------------------	----------------------------------------------	------------------------------------	--



[Volver](#) [Siguiente](#)

Completá los datos del poseedor, en el caso de condominio, indicá los datos de cada poseedor y tildá para validar, hacé clic en **Siguiente**



Datos de contacto

Debes completar los campos requeridos(*)

Nombre completo *

Teléfono o celular *

Correo electrónico *

Con código de área, celular sin 0 ni 15



XXXXXX XXXXXX
XX-XXXXXXXX-X








Completá los datos de contacto

Documentación


Los campos con (*) son obligatorios

Podrás adjuntar archivos de hasta 10mb en formatos pdf, jpg, jpeg, doc, docx, xls, xlsx, rar, kml, dwg, xml

Al menos uno de estos documentos

-  Acta de subasta
-  Acta de tenencia precaria
-  Boleto de compraventa
-  Declaratoria de herederos
-  Resolución de inscripción en el registro de poseedores - Programa tierras para el futuro
-  Sentencia firme de usucapión
-  Escritura simple

Documentación opcional

-  Otra documentación Rentas

[Volver](#)

[Siguiente](#)

En la misma pantalla, adjuntá documentación según corresponda y hacé clic en **Siguiente**

Confirmá la solicitud

Imnuebles seleccionados

Nuevo XXXXXXXXXXXX

XXXXXX XXXXXXXX XXX - CORDOBA CAPITAL

Fecha de la operación

05/09/2024



XXXXXX XXXXXXXX
XX-XXXXXXX-X

Datos nuevo titular

Número de CUIT

XX-XXXXXXXX-X
100% (responsable)

Nombre o razón social

XXXXXXXX XXXXX
XXXXXXXX

Volver

Confirmar

Verificá el resumen de lo declarado.
Hacé clic en **Confirmar**



¡La gestión se registró con éxito!

Número de gestión CBA-000000-X0X0X0

Descargar comprobante

Podés hacer el seguimiento desde
tu perfil, en la página web



LISTO

¡Muchas gracias!