



Paso a paso

¿Cómo ingresar la gestión  
de **Devolución de crédito?**



# ¡Cuidate de las estafas!

Si estamos atentos, estamos seguros

Conocer más

El sitio oficial para operar es  
**www.rentascordoba.gob.ar**

Ingresar con CiDi

¿No tenés Ciudadano Digital? [Creá una cuenta](#)

Ingresar con ARCA

¿No tenés Clave Fiscal? [Solicitá una](#)



¿Qué necesitás hacer hoy?

Iniciá sesión en  
***rentascordoba.gob.ar***

**Tenés deuda**

El total de tu deuda es de \$5.280. Pagá tus impuestos vencidos y aprovechá el 30% de descuento en tus próximas cuotas.

[Recuperar el 30% de descuento](#)**Impuestos**

¿Tenés dudas? [Consultá cómo pagar](#)

[Notificaciones](#)**Pagos mensuales**

XXXXXXXXXXXX

W Tejerina W Tejerina (1448) - Malagueño - Santa María



&gt; 2024

**Total a pagar**

Aún no hiciste selecciones

**Estado de mis impuestos**[Ver el estado de mis impuestos](#)

Clic en **Menú**, seleccioná **Gestiones**  
y luego en **Nueva gestión**

## Gestiones

Seleccioná la gestión que querés realizar

¿Qué gestión querés realizar?

Ingresá palabras claves o el nombre de la gestión



**Automotor**  
Autos, motos y otros



**Inmobiliario**  
Urbano, rural y otros



**Ingresos brutos**  
Régimen general y otros



**Embarcaciones**  
Lanchas, botes y otros



**Sellos**  
Actos y contratos



**Agentes**  
Retención, percepción y otros

**Gestiones generales**

Exenciones

➤ **Compensación**

Para pagar el sellado de tu contrato con crédito que tenés a favor.

➤ **Consulta de Valores de Referencia en Alquileres**

Para consultar el valor mínimo de referencia.

➤ **Consulta de gestiones iniciadas**

Para consultar el estado de las gestiones iniciadas.

➤ **Consulta de situación fiscal**

Para consultar situación fiscal, tomándose en cuenta todos los impuestos a tu nombre.

➤ **Dación en pago**

Para que el dinero embargado mediante el Sistema de Oficios Judiciales (SOJ), se utilice en el pago de la deuda judicial.

➤ **Devolución de crédito**

Para solicitar la devolución de dinero a tu favor.



Elegí el impuesto, en **Gestiones generales**, seleccioná **Devolución de crédito**

## Devolución de crédito

Para solicitar la devolución de dinero a tu favor del Impuesto Inmobiliario.

Antes de empezar, tené en cuenta



Paso a paso



Más información sobre la solicitud



Iniciar solicitud



Verificá los requisitos y hacé clic  
en **Iniciar solicitud**

## Devolución de crédito



PASO 1

Destino del crédito

En progreso



PASO 2

Origen del crédito

Pendiente



PASO 3

Documentación

Pendiente



PASO 4

Datos de contacto

Pendiente

### Verificá la cuenta de destino

Es donde se depositaría el dinero

CBU



Podés cambiar la cuenta de destino en [Ciudadano Digital](#)



XXXXX XXXX  
XX-XXXXXXXX-X

Continuar




Verificá el CBU previamente  
declarado en CiDi y clic en **Continuar**



**Aún no agregaste un origen**  
Es obligatorio informar al menos uno

[Agregar origen](#)



XXXXX XXXX  
XX-XXXXXXXX-X

Hacé clic en **Agregar origen**



Agregar origen del crédito

**Objeto**

Impuesto\* ▼      Identificación del objeto ▼


**Detalle del objeto**

Año ▼      Cuotas\* ▼

Importe

Expresado en pesos

Cancelar      Confirmar origen



Seleccioná el impuesto e  
identificación, año, cuota e importe  
Clic en **Confirmar origen**



### Medio de pago

¿Alguno de los pagos se realizó con tarjeta de crédito?


- ☒ No, utilicé otro medio
- ☐ Sí, pagué con tarjeta de crédito

Observaciones

Hacé clic en el texto para corregirlo

Continuar

En la misma pantalla, indicá el medio de pago y clic en **Continuar**



### Documentación obligatoria

Los campos con (\*) asterisco son obligatorios

📁 Nota Rentas\*



XXXXX XXXX  
XX-XXXXXXXX-X

Continuar




Adjuntá la documentación y hacé clic  
en **Continuar**



**Ingresa tus datos**  
Te contactaremos en caso de ser necesario

Con código de área, celular sin 0 ni 15



Completá los datos de contacto y clic  
en **Continuar**

### Confirmación de datos

Por favor, verificá que los datos sean correctos. Podés volver atrás para modificarlos.

#### Destino del crédito

CBU

#### Origen del crédito

XXXXXXXX | XXXXXXXXXXX

Año

XXXX

Cuotas

X

Importe cuota 1

\$XXXX

**Importe total \$XXXX**

#### Información adicional

Pago con tarjeta de crédito

XX

#### Documentación

Nota Rentas

xxx.jpg

#### Datos de contacto

Nombre Completo

Xxxx Xxxxxxx

Teléfono o celular

xxxxxxxxxxx

Correo electrónico

xxxxx@xxxx.xxx



XXXXX XXXX

XX-XXXXXXXX-X

Enviar solicitud



Verás el resumen de lo declarado  
Hacé clic en **Enviar solicitud**



¡La gestión se registró con éxito!

Número de gestión **CBA-XXXXXX-X0X0X**

[Descargar comprobante](#)

[Ir a Rentas](#)

[Nueva gestión](#)



¿Tenés un minuto?

**Contanos tu experiencia en esta gestión.**

Tu opinión nos ayuda a mejorar.

[Ir a la encuesta](#)

Podés hacer el seguimiento desde  
tu perfil, en la página web



**LISTO**

**¡Muchas gracias!**