



Paso a paso

¿Cómo ingresar la gestión
de **Pago a Cuenta del**
Régimen Pecuario ?



¡Cuidate de las estafas!

Si estamos atentos, estamos seguros

[Conocer más](#)

El sitio oficial para operar es
www.rentascordoba.gob.ar

Ingresar con CiDi

¿No tenés Ciudadano Digital? [Creá una cuenta](#)

Ingresar con ARCA

¿No tenés Clave Fiscal? [Solicitá una](#)



¿Qué necesitás hacer hoy?

Iniciá sesión en
rentascordoba.gob.ar

[Inicio](#) / [Impuestos](#)**Impuestos al día**

¡Tenés el 30% de descuento!

[← Volver](#)**Impuestos**¿Tenés dudas? [Consultá cómo pagar](#) [Notificaciones](#)**Pagos mensuales**

✓ XXXXXXXXXXXXX Xxxx XXXXXXXXXX XXX Cordoba - Capital	<input type="checkbox"/>	
> 2025	<input type="checkbox"/>	
✓ XX123XX Renault - Sedan 5 Puertas - Kardian Evolution 156 Mt	<input type="checkbox"/>	
> 2025	<input type="checkbox"/>	

Total a pagarAún no seleccionaste
obligaciones**Estado de mis impuestos**[Ver el estado de mis impuestos](#)**Menú**

Perfil

Impuestos

Gestiones

Consulta de gestiones

Nueva gestión

Pagos

Domicilio Fiscal Electrónico

Débitos

Planes de pago

Declaraciones Juradas

Billetera CiDi



Clic en **Menú**, seleccioná **Gestiones**
y luego en **Nueva gestión**.



Automotor
Autos, motos y otros



Inmobiliario
Urbano, rural y otros



Ingresos brutos
Régimen general y otros



Embarcaciones
Lanchas, botes y otros



Sellos
Actos y contratos



Agentes
Retención, percepción y otros

Gestiones generales

Constancias

Exenciones

Pecuario

Presentación de declaración de pago

Reducción de alícuota

Régimen de retención y percepción

➤ **Anular pago a cuenta**
Para anular las liquidaciones en el régimen de Recaudación por la introducción de carne y sus subproductos, que no estén abonadas ni vencidas.

➤ **Pago a cuenta**
Para generar la liquidación del pago a cuenta, en el Régimen Especial de Recaudación del Impuesto sobre los Ingresos Brutos.

➤ **Reliquidación**
Para reliquidar tus pagos a cuenta vencidos o modificados por la fecha de tu viaje o los kilos de carga, del Régimen Especial de Recaudación.

En **Ingresos brutos**, seleccioná **Pecuario** y hacé clic en **Pago a cuenta**.

Pago a cuenta - Pecuario

Para generar la liquidación con la cual se realizará el pago a cuenta, correspondiente al Régimen Especial de Recaudación del Impuesto sobre los Ingresos Brutos.

Antes de empezar, tené en cuenta



Paso a paso



Más información sobre la solicitud



Iniciar solicitud



Verificá los requisitos y hacé clic
en **Iniciar solicitud.**

PAGO A CUENTA

Condición:

REMITENTE/VEDEDOR

DESTINATARIO/COMPRADOR

REMITENTE/VEDEDOR

TRANSPORTISTA

Fecha de viaje:

dedor/remitente.


Destinatarios

Remitente / Vendedor

Transportista

Carga Total

Destinatario

Cuit: * 

Denominación:

Nro. de Inscripción: Nro. de Remito: *

Domicilio

Calle/Ruta: *

Puerta n°: * Código Postal: *

Provincia: ▼

Localidad: *

Agregar

Cuit

Denominación

Nro. de Inscripción

* Campos obligatorios


Confirmar

Cancelar

Seleccioná la condición.

PAGO A CUENTA


Condición: REMITENTE/VENDEDOR *

Fecha de viaje: / / 

☐ Pago a cuenta a favor del vendedor/remitente.

Destinatarios Remitente / Vendedor Transportista Carga Total

Destinatario

Cuit: 0 * 

Denominación:

Nro. de Inscripción: Nro. de Remito: *


Domicilio

Calle/Ruta: *

Puerta n°: * Código Postal: 0 *

Provincia: BUENOS AIRES

Localidad: *

Agregar 

Cuit	Denominación	Nro. de Inscripción
------	--------------	---------------------

* Campos obligatorios

Confirmar Cancelar

Indicá la fecha de viaje, tildá si el pago a cuenta es a favor del vendedor/remitente, completá los datos y clic en **Agregar**.

PAGO A CUENTA

Condición: REMITENTE/VENDEDOR *

Fecha de viaje: / / *

☐ Pago a cuenta a favor del vendedor/remitente.

Destinatarios Remitente / Vendedor Transportista Carga Total

Remitente / Vendedor

Cuit: 0 *

Denominación:

Nro. de Inscripción:

Domicilio

Calle/Ruta: *

Puerta n°: *

Código Postal: 0 *

Provincia: BUENOS AIRES

Localidad: *

* Campos obligatorios

Confirmar

Cancelar

En la pestaña
Remitente/Vendedor completá
los datos.

PAGO A CUENTA

Condición: REMITENTE/VENDEDOR *

Fecha de viaje: / / *

☐ Pago a cuenta a favor del vendedor/remitente.

Destinatarios Remitente / Vendedor **Transportista** Carga Total

Transportista

Cuit: 0 *

Denominación:

Nro. de Inscripción:

Domicilio

Calle/Ruta: *

Puerta n°: * Código Postal: 0 *

Provincia: BUENOS AIRES *

Localidad: *

* Campos obligatorios

Confirmar Cancelar

En la pestaña **Transportista**
completá los datos.

PAGO A CUENTA

Condición: REMITENTE/VENDEDOR *

Fecha de viaje: / / *

☐ Pago a cuenta a favor del vendedor/remitente.

Destinatarios Remitente / Vendedor Transportista **Carga Total**

Cuit: 20374746120
Denominación: PEREYRA AGUSTIN ESTEBAN
Fecha de Emisión: 20/09/2023
Serie y Nro. SENASA: * (Ej: C12345)

Carnes y subproductos

Especie: SELECCIONAR... *


Kg.: 0 *

Agregar

Especie	Kg.	Monto
Total: 0,00		

* Campos obligatorios

Confirmar Cancelar



En la pestaña **Carga total**
completá los datos y hacé clic en
Confirmar.

PAGO A C
Condición
Fecha de v

Impacto Trámite

Sr. Contribuyente, el ingreso de los datos en el sistema se procesará automáticamente.

Confirmar

Destinatario

Destinatario

Cuit:
Denominación:
Nro. de

Domicilio

Calle/Ruta:

Puerta n°: Código Postal: 0

Provincia: CORDOBA

Localidad:

Agregar

Cuit	Denominación	Nro. de Inscripción
XXXXXXXXXX	XXXXXXXX XXXXXXXX	XXXXXXXXXX
XXXXXXXXXX	XXXXXXXX XXXXXXXX	XXXXXXXXXX

* Campos obligatorios

Clic en Confirmar.

Seleccione su Liquidación a pagar

Liquidación	Concepto	Importe
XXXXXXXXXXXXXXXXXXXX	PAGO A CUENTA	14,90

Seleccione su forma de pago

Pago con Tarjeta de Crédito 

¿Desea realizar el pago electrónico de la DJ?  Pago Mis Cuentas

 interbanking

Seleccioná el medio de pago y completá la operación.



LISTO

¡Muchas gracias!