




Paso a paso

¿Cómo ingresar la gestión
de **Reliquidación del
Régimen Pecuario** ?



¡Cuidate de las estafas!

Si estamos atentos, estamos seguros

Conocer más

El sitio oficial para operar es
www.rentascordoba.gob.ar



Ingresar con CiDi
¿No tenés Ciudadano Digital? [Creá una cuenta](#)

Ingresar con ARCA
¿No tenés Clave Fiscal? [Solicitá una](#)

¿Qué necesitás hacer hoy?

Iniciá sesión en
rentascordoba.gob.ar

[Inicio](#) / [Impuestos](#)



Impuestos al día

¡Tenés el 30% de descuento!

[← Volver](#)

Impuestos

¿Tenés dudas? [Consultá cómo pagar](#)

[Notificaciones](#)

Pagos mensuales

✓ XXXXXXXXXXXXXX Xxxx Xxxxxxxx XXX Cordoba - Capital	<input type="checkbox"/>	
> 2025	<input type="checkbox"/>	
✓ XX123XX Renault - Sedan 5 Puertas - Kardian Evolution 156 Mt	<input type="checkbox"/>	
> 2025	<input type="checkbox"/>	

Total a pagar

Aún no seleccionaste obligaciones

Estado de mis impuestos

[Ver el estado de mis impuestos](#)

Menú



Perfil

Impuestos

Gestiones

Consulta de gestiones

Nueva gestión

Pagos

Domicilio Fiscal Electrónico


Débitos


Planes de pago


Declaraciones Juradas


Billetera CIDI


Clic en **Menú**, seleccioná **Gestiones**
y luego en **Nueva gestión**.


 **Automotor**
Autos, motos y otros

 **Inmobiliario**
Urbano, rural y otros

 **Ingresos brutos**
Régimen general y otros

 **Embarcaciones**
Lanchas, botes y otros

 **Sellos**
Actos y contratos

 **Agentes**
Retención, percepción y otros

Gestiones generales

Constancias

Exenciones

Pecuario


Presentación de declaración de pago

Reducción de alícuota

Régimen de retención y percepción

➤ **Anular pago a cuenta**
Para anular las liquidaciones en el régimen de Recaudación por la introducción de carne y sus subproductos, que no estén abonadas ni vencidas.

➤ **Pago a cuenta**
Para generar la liquidación del pago a cuenta, en el Régimen Especial de Recaudación del Impuesto sobre los Ingresos Brutos.

 **Reliquidación**
Para reliquidar tus pagos a cuenta vencidos o modificados por la fecha de tu viaje o los kilos de carga, del Régimen Especial de Recaudación.

En **Ingresos brutos**, seleccioná **Pecuario** y hacé clic en **Reliquidación**.



Reliquidación pago a cuenta

Iniciar solicitud





Pecuario - Ingresos Brutos

¿Para qué sirve?

Para reliquidar tus pagos a cuenta vencidos o modificados por la fecha de tu viaje o los kilos de carga, correspondientes al Régimen Especial de Recaudación del Impuesto sobre los Ingresos Brutos.

 Antes de empezar la solicitud, tené en cuenta 

 Paso a paso 

 Más información sobre la solicitud 

Verificá los requisitos y hacé clic
en **Iniciar solicitud**.

RELIQUIDACIÓN

ReLiquidación

Cuit: XX-XXXXXXXX-X
Denominación: XXXXXXX XXXXXXX XXXXXXX
Nro. de Inscripción:

Filtros de Liquidaciones

Nro. de Liquidación:
Fecha Desde: / / Fecha Hasta: / /

Número de Liquidación	Fecha Carga	Fecha Vencimiento	Fecha Viaje
XXXXXXXXXXXXXXXXXXXX	20/09/23	22/09/23	20/09/2023

Motivo:

Hacé clic sobre la boleta a relíquidar.

RELIQUIDACIÓN

ReLiquidación

Cuit: XX-XXXXXXXX-X
Denominación: XXXXXX XXXXXX XXXXXX
Nro. de Inscripción:


Número Comprobante	Fecha Carga	Fecha Vencimiento	Fecha Viaje
XXXXXXXXXXXXXXXXXX	20/09/23	22/09/23	20/09/2023

Motivo: BOLETA VENCIDA
BOLETA VENCIDA
MODIFICAR FECHA DE VIAJE
MODIFICAR KILOS DE CARGAR



Seleccioná el motivo y hacé clic en **Confirmar.**

Impacto Trámite

 Sr. Contribuyente, el ingreso de los datos en el sistema se procesará automáticamente.

Confirmar

Motivo: **Volver**

Confirmar **Cancelar**

Hacé clic en **Confirmar**.

Seleccione su Liquidación a pagar

Liquidación	Concepto	Importe
XXXXXXXXXXXXXXXXXXXX	PAGO A CUENTA	14,90

Seleccione su forma de pago

Pago con Tarjeta de Credito 

¿Desea realizar el pago electrónico de la DJ?  Pago Mis Cuentas



Seleccioná la forma de pago.



LISTO

¡Muchas gracias!