

Paso a paso

¿Cómo informar la  
**transmisión de inmueble**  
**para desarrollistas?**



# ¡Cuidate de las estafas!

Si estamos atentos, estamos seguros

**Conocer más**

El sitio oficial para operar es  
**[www.rentascordoba.gob.ar](http://www.rentascordoba.gob.ar)**

**Ingresar con CiDi**

¿No tenés Ciudadano Digital? [Creá una cuenta](#)

**Ingresar con ARCA**

¿No tenés Clave Fiscal? [Solicitá una](#)



¿Qué necesitás hacer hoy?

Iniciá sesión en  
***[rentascordoba.gob.ar](http://rentascordoba.gob.ar)***




## Impuestos

¿Tenés dudas? [Consultá cómo pagar](#)


### Pagos mensuales


- >  XXXXXXXXXXXX  
Catamarca S/n General Paz
- >  XXXXXXXXXXXX  
Catamarca S/n General Paz
- >  XXXXXXXXXXXX  
Catamarca S/n General Paz


  
Xxxx Xxxx  
XXXXXXXXXXXX

TU SITUACIÓN FISCAL ES REGULAR

[Descargar constancia](#)

 Impuestos

 Corredor / Desarrollista

 Fiscalizaciones

[Cerrar sesión](#)

En tu perfil, desplegó y hacé clic  
en **Corredor / Desarrollista**

## Corredor/Desarrollista

Corredor

Desarrollista

Unidad Tributaria

Transmisión



Xxxx Xxxxx  
CUIT xx-xxxxxxx-x

Hacé clic en **Desarrollista** y  
seleccioná **Transmisión**

### Datos de la solicitud

Los campos con (\*) asteriscos son obligatorios

N° inmueble \*

fecha de Compra \*

DD/MM/AAAA



### Datos del cedente

Los campos con (\*) asteriscos son obligatorios

CUIT del cedente \*

Nombre o Razón social \*

### Datos del cesionario

Los campos con (\*) asteriscos son obligatorios

CUIT del cesionario \*

Nombre o Razón social \*

Porcentaje de titularidad \*

100



Completá los datos y clic en la tilde para guardar los mismos

### Documentación

Los campos con (\*) son obligatorios

Podrás adjuntar archivos de **hasta 10mb** en **formatos** pdf, jpg, jpeg, doc, docx, xls, xlsx, rar, kml, dwg, xml

### Documentos obligatorios



Información alfanumérica del proyecto inmobiliario y urbanístico

### Datos de contacto

En caso de ser necesario, podremos contactarte

Nombre completo \*

Teléfono o celular \*

Correo electrónico \*

Con código de área, celular sin 0 ni 15

Enviar solicitud



En la misma pantalla, adjuntá la documentación, completá los datos de contacto y hacé clic en **Enviar solicitud**



¡La gestión se registró con éxito!

Número de gestión CBA-XXXXXX-X0X0X

Descargar comprobante

Ir a Rentas

Nueva gestión



¿Tenés un minuto?

**Contanos tu experiencia en esta gestión.**

Tu opinión nos ayuda a mejorar.

Ir a la encuesta

Podés hacer el seguimiento desde  
tu perfil, en la página web





**LISTO**

**¡Muchas gracias!**